

A JÖVŐRE VONATKOZÓ KIJELENTÉSEK

JELLEN TÁJÉKOZTATÓT A 4IG NYRT. (SZÉKHELY: BUDAPEST 1037, MONTEVIDEO U. 8) KÉSZÍTETTE. EZ A BEFEKTETŐI PREZENTÁCIÓ JÖVŐRE VONATKOZÓ KIJELENTÉSEKET TARTALMAZ. AZOK A KIJELENTÉSEK, AMELYEK NEM TÖRTÉNELMI TÉNYEK, IDEÉRTVE A FELTÉTELEZÉSEKRE ÉS ELVÁRÁSOKRA VONATKOZÓ KIJELENTÉSEKET IS, ELŐREMUTATÓ KIJELENTÉSEK. EZEK AZ ÁLLÍTÁSOK JELENLEGI TERVEKEN, BECSLÉSEKEN ÉS ELŐREJELZÉSEKEN ALAPULNAK, EZÉRT NEM SZABAD TÚLZOTTAN RÁJUK HAGYATKOZNI. A JÖVŐRE VONATKOZÓ KIJELENTÉSEK CSAK A MEGTÉTELÜK IDŐPONTJÁRA VONATKOZNAK, EMIATT TÁRSASÁGUNK NEM VÁLLAL KÖTELEZETTSÉGET ARRA, HOGY EZEKET NYILVÁNOSAN FRISSÍTSÜK ÚJ INFORMÁCIÓK VAGY JÖVŐBELI ESEMÉNYEK FÉNYÉBEN. A JÖVŐRE VONATKOZÓ KIJELENTÉSEK ALAPVETŐ KOCKÁZATOKAT ÉS BIZONYTALANSÁGOKAT REJTENEK MAGUKBAN.

ADATVÉDELEM

A JELEN ESEMÉNY RÖGZÍTÉSRE KERÜL, KIZÁRÓLAG BELSŐ HASZNÁLATRA. A PREZENTÁCIÓHOZ VALÓ CSATLAKOZÁSSAL ÖN HOZZÁJÁRULÁSÁT ADJA A FELVÉTEL KÉSZÍTÉSÉHEZ. FELHÍVJUK SZÍVES FIGYELMÉT ARRA, HOGY A JELEN PREZENTÁCIÓ A WEBOLDALUNK "BEFEKTETŐI PREZENTÁCIÓK" ALMAPPÁJÁBAN IS ELÉRHETŐ.

Adatvédelmi tisztviselő elérhetősége: dr. Csordás Ágoston (agoston.csordas (@) 4ig.hu)

Adatkezelés célja: A prezentáció során elhangzottak pontos rögzítése, annak érdekében, hogy a résztvevők mindegyike hiteles és egyértelmű, később pontosan visszaidézhető információk alapján járjon el.

Adatkezelés jogalapja: Az érintett hozzájárulása, valamint az adatkezelő jogos érdeke.

Jogos érdek: Adatkezelő az általa előadott információkért vállal felelősséget, melynek megfelelően adatkezelő jogos érdeke az, hogy az általa adott információkat vita, illetve később feltett kérdés esetén szöveghűen vissza tudja idézni.

Tárolás időtartama: A prezentáció leiratának elkészülte, de legkésőbb a prezentáció megtartását követő 45 nap.

Érintetti jogok: Ön kérelmezheti a személyes adataihoz való hozzáférést, azok helyesbítését, törlését vagy kezelésének korlátozását, és tiltakozhat a személyes adatok kezelése ellen, valamint megilleti az adathordozás joga. Ön az adott hozzájárulását később visszavonhatja, de ez nem érinti a visszavonás előtt végrehajtott adatkezelés jogszerűségét

Panasztétel: Esetleges, adatkezeléssel kapcsolatos jogsérelmével panasszal fordulhat a Nemzeti Adatvédelmi és Információszabadság Hatósághoz.

Postacím: 1363 Budapest, Pf.: 9.

Cím: 1055 Budapest, Falk Miksa utca 9-11.

E-mail: ugyfelszolgalat (@) naih.hu URL: <http://naih.hu>

4iG

BEFEKTETŐI PREZENTÁCIÓ
2022 Q4 EREDMÉNYEK

2023. MÁRCIUS 1.

Q4 2022 EREDMÉNYEK (nem auditált)

VEZETŐI ÖSSZEFOGLALÓ: ÖNÁLLÓ IT-SZEREPLŐBŐL A DIGITÁLIS TECHNOLÓGIA ÉS AZ IT-TELCO-KONVERGENCIA EGYIK PIACI KIHÍVÓJÁVÁ VALÓ ÁTALAKULÁS **4iG**

- A 4iG magyarországi és nyugat-balkáni akvizícióit követően IT rendszerintegrátorból **regionális technológiai-infokommunikációs csoporttá** fejlődött.
- A 4iG távközlési portfóliójának Antenna Hungáriába apportálásával **nemzeti távközlési cégcsoportot** hozott létre a magyar állammal közösen. Az Antenna Hungária és a Corvinus Nemzetközi Befektetési Zrt. a magyar állam képviselőjeként **2023 elején megvásárolta a Vodafone Magyarországot**, amelyben a **4iG Csoport 51%-os többségi tulajdonnal rendelkezik**.
- A Vodafone Magyarország felvásárlásával a 4iG **jelentős részesedést szerzett a magyarországi távközlési piacon**, és mára a **második legnagyobb hazai vállalat a mobil hangszolgáltatások területén**, valamint **piacvezető a vezetékes internetszolgáltatások és a televíziós műsorszórás területén**.
- A **Rheinmetall AG-val** 2022 első negyedében **alírt stratégiai partnerségi megállapodás** új távlatokat nyitott a 4iG növekedési stratégiájában. A németországi székhelyű, globális védelmi és biztonsági konszern, a **Rheinmetall a 4iG egyik főreszvényese (25%)** lett. A partnerség jegyében a felek **közös vállalkozásokat** alapítottak az IT- és a védelmi iparban.
- A Vodafone Magyarország felvásárlását követően a cégcsoport javuló versenyhelyzetének, üzleti profiljának, jövedelmezőségének és hitelmutatóinak köszönhetően a Scope Ratings **felminősítette a 4iG kibocsátói besorolását "BB-,-ra (stabil kilátással)**.
- **2023**-ban a 4iG Csoport továbbra is az újonnan felvásárolt vállalatok **integrálására** összpontosít, kihasználva a **vezetékes-mobil** és az **IT-telco konvergencia** által kínált **szinergiákat**, **keresztértékesítési** csatornákat épít ki és **konzolidálja az infrastruktúrát**.
- A 4iG Csoport a Vodafone Magyarországgal együttes **2022-es pénzügyi év proforma árbevétele 586 milliárd forint**, illetve **normalizált proforma EBITDA**-ja **182 milliárd forint**.

Megjegyzés:

-proforma jelentése: mintha az adott megvásárolt vállalatok 2022. január 1-jétől a 4iG Csoport részei lettek volna

-normalizált jelentése: az egyszeri, rendkívüli, nem rendszeres vagy nem az alaptervekenységhez tartozó költségek és bevételek kiszűrése

2022-23 LEGFONTOSABB ESEMÉNYEI Q3 PÉNZÜGYI BESZÁMOLÓ ÓTA

4G

M
A
G
Y
A
R
O
R
S
Z
Á
G

K
Ü
L
F
Ö
L
D

2022-2023

December

Január

Február

2022. dec. 6.:
A Rheinmetall és a 4iG IT
vegyesvállalat bejegyzése

2022. dec. 31.
Lezárult a DIGI és
leányvállalatainak fúziója

2022. dec. 27.:
Sikeres frekvenciaaukció
Montenegróban

2023. jan. 6.:
A Scope Ratings BB-/stabil
kilátással státuszra javította a
4iG kibocsátói besorolását

2023. jan. 8.:
Vodafone Magyarország
adásvételi szerződés
aláírása

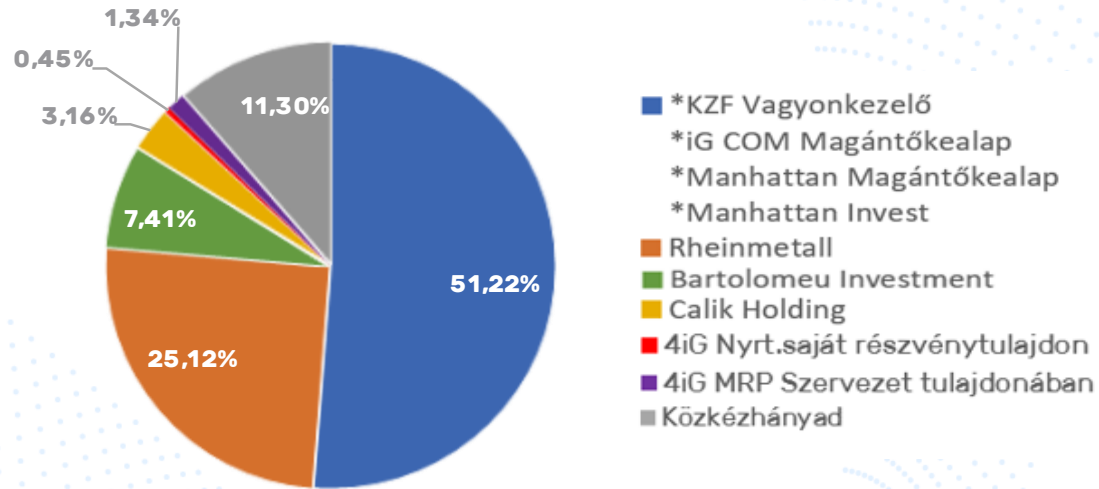
2023. jan. 1.:
Befejeződött a ONE
Telecommunications és az
ALBtelecom jogi fúziója

2023. jan. 31.:
Lezárult a Vodafone
Magyarország tranzakció

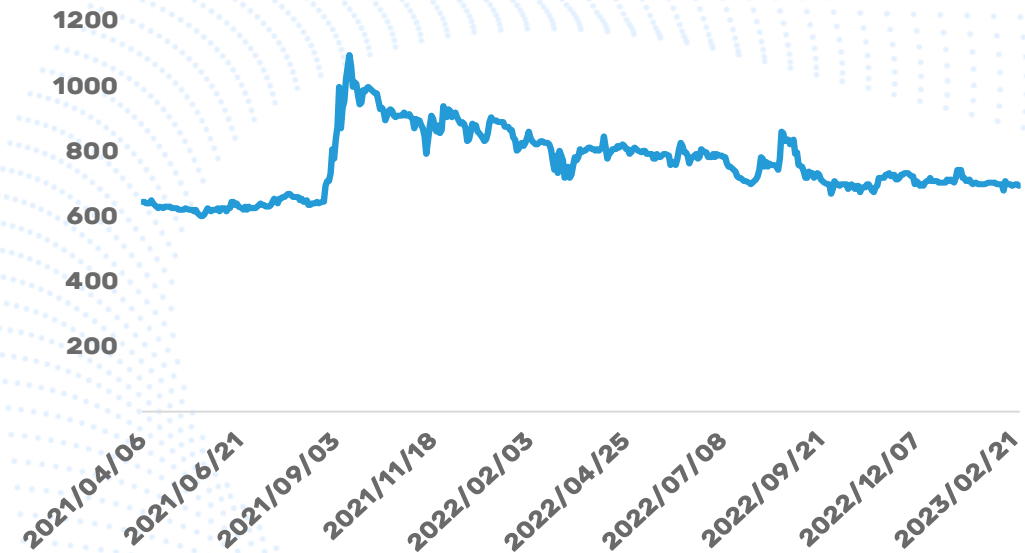
2023. febr. 1.:
Vodafone Magyarország új
igazgatótanácsának és
managementjének kinevezése

2023. febr. 24
A 4iG tőkeemeléssel 9,538%-ról
20%-ra növelte a
SpaceComban fennálló
részességét

KIEMELT RÉSZVÉNYESEK 2022. DECEMBER 31-ÉN



RÉSZVÉNYÁRFOLYAM ALAKULÁSA (Ft)



A 4iG az osztrák Wiener Börse régió CECE
Indexének része.



Piaci kapitalizáció

(2022. február 23.)

208 milliárd Ft

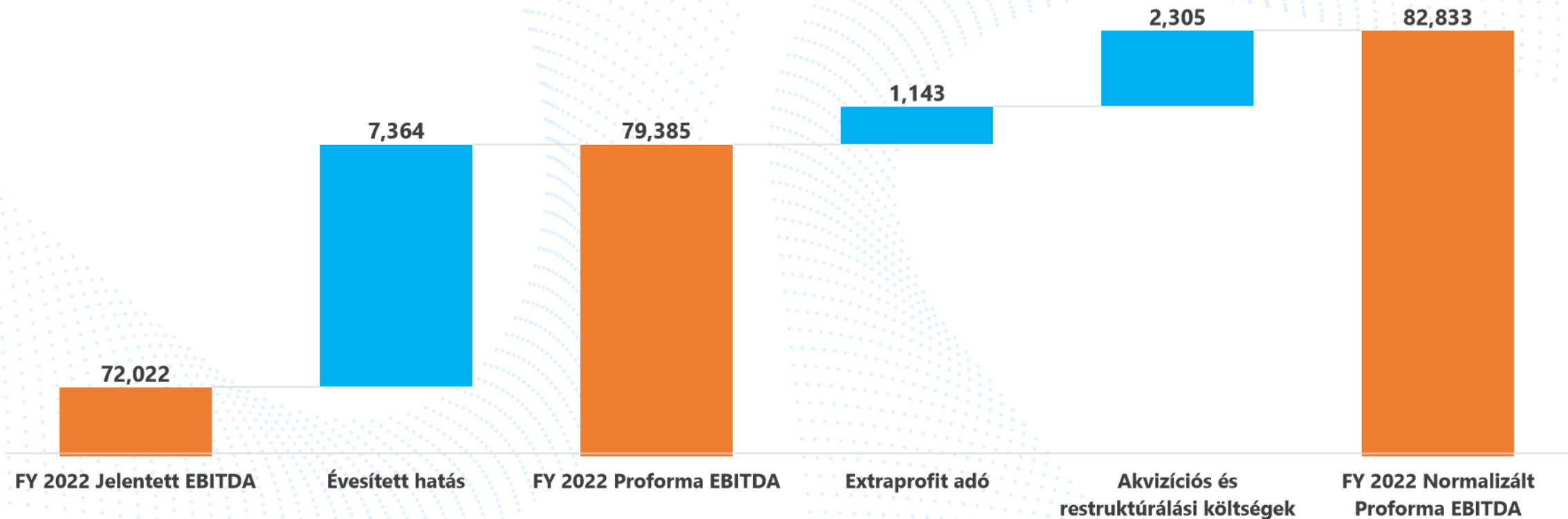
*Jászai Gellért közvetlen irányítása alatt
Forrás: BÉT

4iG Csoport (ezer Ft)	Q4 2021 (módosított)	Q4 2022	% változás	FY 2021 (módosított)	FY 2022	% változás
Értékesítés nettó árbevétele	40,641,471	80,606,712	98%	93,653,153	277,315,360	196%
Egyéb működési bevétel	1,942,312	-253,356	-113%	2,363,270	21,845,246	824%
Bevételek összesen	42,583,783	80,353,356	89%	96,016,423	299,160,606	212%
Eladott áruk és szolgáltatások	23,519,810	35,862,188	52%	59,090,404	101,763,667	72%
Működési ráfordítások	3,807,832	7,098,719	86%	7,961,154	43,990,989	453%
Személyi jellegű ráfordítások	6,181,605	17,164,123	178%	16,249,849	56,368,686	247%
Egyéb ráfordítások	414,358	3,338,481	706%	529,692	25,015,520	4,623%
Működési költségek	33,923,605	63,463,510	87%	83,831,099	227,138,860	171%
EBITDA	8,660,178	16,889,845	95%	12,185,324	72,021,744	491%
EBITDA marzs	21.3%	21.0%		13.0%	26.0%	
Értécsökkenés és amortizáció	3,245,997	27,607,427	751%	4,819,961	75,553,942	1,468%
EBIT	5,414,181	-10,717,582	-298%	7,365,363	-3,532,198	-148%
Pénzügyi bevételek	1,440,370	7,410,051	414%	3,770,078	25,701,827	582%
Pénzügyi ráfordítások	2,445,248	8,704,097	256%	3,027,447	40,595,902	1,241%
Adózás előtti eredmény	4,409,303	-12,011,628	-372%	8,107,994	-18,426,273	-327%
Jövedelemadók	745,526	1,221,193	64%	1,519,196	2,533,617	67%
Adózott eredmény	3,663,777	-13,232,821	-461%	6,588,798	-20,959,890	-418%

- A Csoport 2022-es pénzügyi év adózás utáni veszteségének fő okozója elsősorban a 2021-ben és 2022-ben lezárt akvizíciókkal kapcsolatban felvett eszközök és az azokhoz kapcsolódó értékcsökkenés és amortizáció volt.
- Ennek eredményeként a Csoport az előzetes értékelések alapján 10,1 Md Ft értékben számolt el további értékcsökkenést és amortizációt (részben ellensúlyozva a halasztott adóbevételekkel), míg 2,1 Md Ft az IFRS-nek való megfelelés következtében a készpénzkiáramlással nem járó tételekhez kapcsolódóan került elszámolásra az eredménykimutatásban.
- A Csoport 31,6 Md Ft pozitív működési cash flow-t generált.

FY 2022 NORMALIZÁLT PROFORMA EBITDA BRIDGE

FY 2022 Normalizált Proforma EBITDA Bridge
(millió Ft)



Megjegyzés:

-proforma jelentése: mintha az adott megvásárolt vállalatok 2022. január 1-jétől a 4iG Csoport részei lettek volna

-normalizált jelentése: az egyszeri, rendkívüli, nem rendszeres vagy nem az alaptervékenységhez tartozó költségek és bevételek kiszűrése

Nettó árbevétel alakulása (millió Ft)

Nettó árbevétel (millió Ft)	Q4 2021 (eredmény)	Q4 2021 (proforma)	Q4 2022 (eredmény)	Q4 2022 (proforma)
IT	30,438	30,438	26,678	26,678
Telco	10,204	70,383	53,928	54,286
Holding*	0	0	0	0
Total	40,641	100,820	80,607	80,964

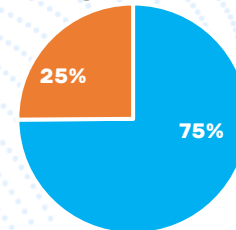
EBITDA alakulása (millió Ft)

EBITDA (millió Ft)	Q4 2021 (eredmény)	Q4 2021 (proforma)	Q4 2022 (eredmény)	Q4 2022 (proforma)
IT	3,803	3,803	3,850	3,850
Telco	4,929	21,279	15,109	15,236
Holding*	-71	-71	-2,069	-2,069
Total	8,660	25,010	16,890	17,018

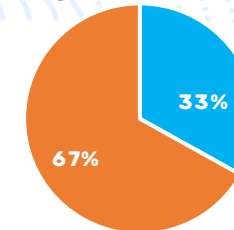
*Holding szegmens: tartalmazza a Csoport stratégiai és operatív irányításával kapcsolatos költségeket, valamint nem az operatív szegmenshez allokkált egyszeri tételeket.

Nettó árbevétel alakulása (%)

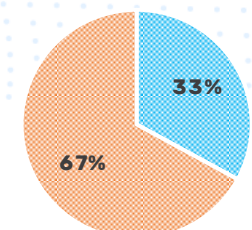
Q4 2021 (eredmény)



Q4 2022 (eredmény)



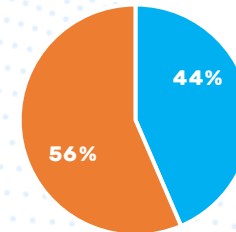
Q4 2022 (proforma)



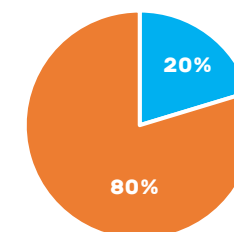
■ IT ■ Telco

EBITDA alakulása (%)**

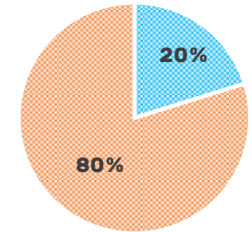
Q4 2021 (eredmény)



Q4 2022 (eredmény)



Q4 2022 (proforma)



■ IT ■ Telco

**Megjegyzés: A táblázat megjelenítése szempontjából a Holding szegmens EBITDA-ja kiszűrésre került, csak az operatív szegmens EBITDA-ja került arányosításra.

Nettó árbevétel alakulása (millió Ft)

Nettó árbevétel (millió Ft)	FY 2021 (eredmény)	FY 2021 (proforma)	FY 2022 (eredmény)	FY 2022 (proforma)
IT	81,355	83,318	78,427	78,427
Telco	12,298	259,231	198,889	226,393
Holding*	0	0	0	0
Total	93,653	342,550	277,315	304,819

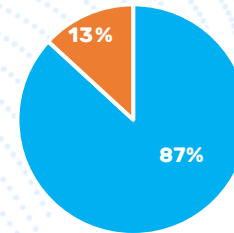
EBITDA alakulása (millió Ft)

EBITDA (millió Ft)	FY 2021 (eredmény)	FY 2021 (proforma)	FY 2022 (eredmény)	FY 2022 (proforma)
IT	8,621	8,616	7,165	7,165
Telco	6,092	71,555	66,300	73,663
Holding*	-2,528	-2,528	-1,443	-1,443
Total	12,185	77,643	72,022	79,385

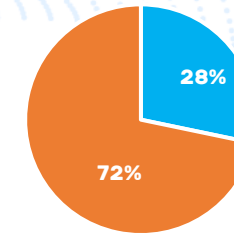
*Holding szegmens: tartalmazza a Csoport stratégiai és operatív irányításával kapcsolatos költségeket, valamint nem az operatív szegmenshez allokkált egyszeri tételeket.

Nettó árbevétel alakulása (%)

FY 2021 (eredmény)

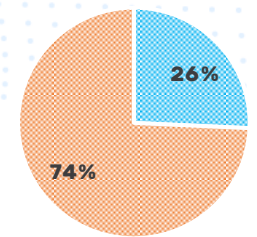


FY 2022 (eredmény)



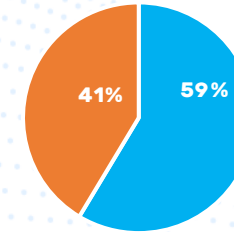
■ IT ■ Telco

FY 2022 (proforma)

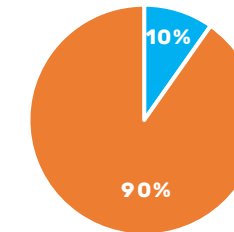


EBITDA alakulása (%)**

FY 2021 (eredmény)

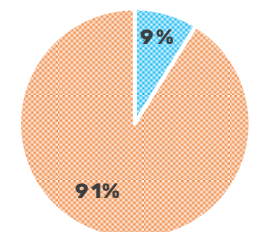


FY 2022 (eredmény)



■ IT ■ Telco

FY 2022 (proforma)



**Megjegyzés: A táblázat megjelenítése szempontjából a Holding szegmens EBITDA-ja kiszűrésre került, csak az operatív szegmens EBITDA-ja került arányosításra.

Nettó árbevétel alakulása (millió Ft)

Nettó árbevétel (millió Ft)	Q4 2021 (eredmény)	Q4 2021 (proforma)	Q4 2022 (eredmény)	Q4 2022 (proforma)	FY 2021 (eredmény)	FY 2021 (proforma)	FY 2022 (eredmény)	FY 2022 (proforma)
IT	30,438	30,438	26,678	26,678	81,355	83,318	78,427	78,427
Telco	10,204	70,383	53,928	54,286	12,298	259,231	198,889	226,393
 Holding*	0	0	0	0	0	0	0	0
Total	40,641	100,820	80,607	80,964	93,653	342,550	277,315	304,819

EBITDA alakulása (millió Ft)

EBITDA (millió Ft)	Q4 2021 (eredmény)	Q4 2021 (proforma)	Q4 2022 (eredmény)	Q4 2022 (proforma)	FY 2021 (eredmény)	FY 2021 (proforma)	FY 2022 (eredmény)	FY 2022 (proforma)
IT	3,803	3,803	3,850	3,850	8,621	8,616	7,165	7,165
Telco	4,929	21,279	15,109	15,236	6,092	71,555	66,300	73,663
 Holding*	-71	-71	-2,069	-2,069	-2,528	-2,528	-1,443	-1,443
Total	8,660	25,010	16,890	17,018	12,185	77,643	72,022	79,385

*Holding szegmens: tartalmazza a Csoport stratégiai és operatív irányításával kapcsolatos költségeket, valamint nem az operatív szegmenshez allokkált egyszeri tételeket.

A 4iG IT DIVÍZIÓJA MEGTARTOTTA POZÍCIÓJÁT MAGYARORSZÁG VEZETŐ RENDSZERINTEGRÁTORAKÉNT:

- A kedvezőtlen makrogazdasági környezet, a növekvő infláció, a magas energiaköltségek és a közbeszerzések jelentős csökkenését a versenypiacot célzó értékesítési csatornák szélesítésével enyhítette az IT divízió.
- Az IT divízió magas működési költségekkel szembesült a béremelések, illetve a szervezeti struktúra megváltoztatása miatt.
- 2022-ben, a hagyományos rendszerintegrációs projektek mellett az egyedi alkalmazásfejlesztés, az ipari digitalizáció, a kiberbiztonság, a felhőszolgáltatások, a konténerizáció, valamint további innovatív technológiákon alapuló megoldások biztosították a főbb bevételi forrást. Ezek mellett kiemelkedőek voltak az IT üzemeltetési szolgáltatásokból származó bevételek is a pénzügyi szektorban.
- Az iparági standardoknak megfelelően a 4iG IT legnagyobb értékű projektjeit az utolsó negyedévben zárta, amelyek tovább növelték a divízió teljesítményét és eredményességét.
- Új stratégiai mérföldkő elérését jelentette az R4 vegyesvállalat elindítása. A vegyesvállalat a strukturált HR, a belső IT, a marketing és a back-office csapatok felállításának köszönhetően már ténylegesen működik. Az R4 az IT-támogató szolgáltatását 2023. második negyedévében indítja el.

Nettó árbevétel alakulása (millió Ft)

Nettó árbevétel (millió Ft)	Q4 2021 (eredmény)	Q4 2021 (proforma)	Q4 2022 (eredmény)	Q4 2022 (proforma)	FY 2021 (eredmény)	FY 2021 (proforma)	FY 2022 (eredmény)	FY 2022 (proforma)
IT	30,438	30,438	26,678	26,678	81,355	83,318	78,427	78,427
Telco	10,204	70,383	53,928	54,286	12,298	259,231	198,889	226,393
Holding*	0	0	0	0	0	0	0	0
Total	40,641	100,820	80,607	80,964	93,653	342,550	277,315	304,819

EBITDA alakulása (millió Ft)

EBITDA (millió Ft)	Q4 2021 (eredmény)	Q4 2021 (proforma)	Q4 2022 (eredmény)	Q4 2022 (proforma)	FY 2021 (eredmény)	FY 2021 (proforma)	FY 2022 (eredmény)	FY 2022 (proforma)
IT	3,803	3,803	3,850	3,850	8,621	8,616	7,165	7,165
Telco	4,929	21,279	15,109	15,236	6,092	71,555	66,300	73,663
Holding*	-71	-71	-2,069	-2,069	-2,528	-2,528	-1,443	-1,443
Total	8,660	25,010	16,890	17,018	12,185	77,643	72,022	79,385

*Holding szegmens: tartalmazza a Csoport stratégiai és operatív irányításával kapcsolatos költségeket, valamint nem az operatív szegmenshez rendelt egyszeri tételeket.

MAGYARORSZÁG:

- A negyedik negyedév és a 2022-es pénzügyi év számaira a kiegészítő távközlési adó kivetése, a magas energiaárak, az infláció és a bérek miatt megnövekedett működési költségek voltak hatással.
- Az **Antenna Hungária** egyenletes eredményt mutatott fel a fő üzleti szegmenseiben: a távközlésben és a műsorszórásban. Jelentős egyszeri tételek hatással voltak a bevételekre: az alacsony marzsú rendezvényszervező üzletág leépítése negatív hatással volt az eredményekre, a FINA világbajnokság 2022 növelte a cég bevételeit.
- A **DIGI** jelentős megtakarításokat ért el a működési költségek terén. A vállalat pozitív eredményt, illetve a piaci áremelkedésből adódóan bevételnövekedést mutatott fel.
- Az **Invitech** jelentős szerves bevételnövekedést ért el az újonnan szerzett ügyfelek, a szerződés hosszabbítások és az újonnan bevezetett szolgáltatásoknak köszönhetően. A vállalat tartósan növekedett a fő tevékenységének számító távközlési infrastrukturális szolgáltatások területén, valamint az IT-biztonság és a felhőszolgáltatások szektorában is.

ALBÁNIA:

- A **ONE Albania** rendszeres bevételei és EBITDA-ja erőteljesen nőtt a lakossági szerződések és az egy egységre jutó bevételek (ARPU) felfutásának köszönhetően. Az ARPU emelkedését elsősorban a feltöltőkártyásról előfizetéses csomagra átcsatornázási stratégiája hajtotta.
- A (One Telecommunications és ALBtelecom) vállalatok fúziója befejeződött, és új vezetői csapat állt fel. Az összeolvadásnak köszönhetően optimalizálták a munkaerőköltségeket és elindult a magasabb jövedelmezőségű vezetékes-mobil tarifacsomagok keresztértékesítése.
- Az optikai szálak kiépítése, valamint a kombinált csomagok és a korlátlan adatfelhasználást kínáló postpaid (előfizetéses) tarifák keresztértékesítése a terv szerint haladnak.

MONTENEGRÓ:

- A lakossági előfizetések továbbra is erős, organikus bevételnövekedést mutatnak fel a már meglévő, illetve a feltöltőkártyás tarifát előfizetéses csomagra cserélők szegmensében is.
- A stabil EBITDA-növekedést a bevételek emelkedésének köszönhető, miközben a költségeket is szigorú kontroll alatt tartja a vállalat.
- Sikeresen vett részt a vállalat az 5G és az LTE szolgáltatások fejlesztését megalapozó 700 MHz-en 2x10 MHz sávszélességben, illetve 3,6 GHz-en 140 MHz sávszélességben.

2022 Q4: PÉNZÜGYI ADÓSSÁG ÉS KAPITALIZÁCIÓ






PÉNZÜGYI ADÓSSÁG (2022.DEC.31.)	ezer forint
Hitelek, kölcsönök és kötvények (hosszú távú)	425,958,552
Egyéb hosszú lejáratú kötelezettség	11,871,921
Pénzügyi lízing kötelezettségek (hosszú távú)	37,039,512
Céltartalékok (hosszú távú)	9,674,323
Hitelek és kölcsönök (rövid lejáratú)	7,624,305
Pénzügyi lízing kötelezettségek (rövid lejáratú)	9,236,481
Teljes adósságállomány	501,405,095
Likvid eszközök és pénzeszköz- egyenértékesek	45,832,153
Nettó adósságállomány	455,572,942

KAPITALIZÁCIÓ	2023. FEB 23.
Részvény árfolyam (Ft)	695
Részvények teljes száma (darab)	299,074,974
Piaci Kapitalizáció (ezer forint)	207,857,107
Nettó adósságállomány (ezer forint, 2022. DEC. 31.)	455,572,942
Vállalati Érték (EV, ezer forint)	663,430,049

VODAFONE MAGYARORSZÁG AKVIZÍCIÓ: FY 2022 NORMALIZÁLT PROFORMA SZÁMOK



FY 2022 NORMALIZÁLT PROFORMA ÉRTÉKEK (millió Ft)			
Értékesítés nettó árbevétele	304,819	281,096	585,915
EBITDA	82,833	99,005	181,838
Nettó adósságállomány (2022.DEC.31.)	455,573	437,966	893,538

Megjegyzés:

-proforma jelentése: mintha az adott megvásárolt vállalatok 2022. január 1-jétől a 4iG Csoport részei lettek volna

-normalizált jelentése: az egyszeri, rendkívüli, nem rendszeres vagy nem az alaptervekenységhez tartozó költségek és bevételek kiszűrése

-a Vodafone Magyarország nettó adósságállománya szemléltetés céljából tartalmazza a 4iG Csoport által a Vodafone Magyarország akvizícióra az Antenna Hungária szintjén felvett hitelt és a becsült IFRS pénzügyi lízing kötelezettségeket. A bemutatott nettó adósság tétel nem került hozzárendelésre a Vodafone Magyarországhoz, mivel az adósságmentes alapon került megvásárlásra.

KÉRDÉSEK ÉS VÁLASZOK

4iG

4iG Plc. | H-1037 Budapest,

Montevideo street 8. | Phone: +36 1 270 7600

E-mail: info@4ig.hu | Web: www.4ig.hu



KÖSZÖNÖM A FIGYELMET!

NYILATKOZAT

FIGYELMEZTETJÜK, HOGY SZÁMOS ALAPVETŐ TÉNYEZŐ MIATT A TÉNYLEGES EREDMÉNYEK LÉNYEGESEN ELTÉRHETNEK BÁRMELY JÖVŐRE VONATKOZÓ NYILATKOZATBAN FOGLALTAKTÓL. A 4IG AZ IFRS SZERINT KÉSZÍTETT SZÁMADATOK MELLETT EGYÉB PÉNZÜGYI TELJESÍTMÉNYMUTATÓKAT IS BEMUTAT, TÖBBEK KÖZÖTT AZ EBITDA-T, AZ EBITDA AL-T, AZ EBITDA RÁTÁT ÉS A NETTÓ ADÓSSÁGOT. EZEKET A SZÁMÍTÁSOKAT AZ IFRS SZERINT KÉSZÍTETT INFORMÁCIÓK KIEGÉSZÍTÉSEKÉNT, DE NEM ANNAK HELYETTESÍTÉSEKÉNT KELL FIGYELEMBE VENNI. EZEN PÉNZÜGYI TELJESÍTMÉNYMUTATÓKRA NEM VONATKOZNAK AZ IFRS VAGY MÁS ÁLTALÁNOSAN ELFOGADOTT SZÁMVITELI ELVEK. MÁS VÁLLALATOK ELTÉRŐ MÓDON HATÁROZHATJÁK MEG EZEKET A KIFEJEZÉSEKET.

EZ A BEMUTATÓ NEM MINŐSÜL A TŐKEPIACI TÖRVÉNY 5. §. 1 BEKEZDÉS 9. PONTJA SZERINT BEFEKTETÉSI AJÁNLATNAK, ILLETVE NEM TARTALMAZ OLYAN ELEMZÉST, JAVASLATOT VAGY EGYÉB INFORMÁCIÓT BEFEKTETÉSI ELEMZÉSRŐL, PÉNZÜGYI ESZKÖZRŐL, TŐZSDEI TERMÉKRŐL VAGY ANNAK KIBOCSÁTÓJÁRÓL (KIBOCSÁTÓIRÓL), AMELY KÖZZÉTÉTEL ÖNMAGÁBAN VAGY MÁS MÓDON BEFOLYÁSOLHATJA A BEFEKTETŐT ABBAN, HOGY SAJÁT VAGY MÁSOK PÉNZÉT, ILLETVE EGYÉB VAGYONÁT RÉSZBEN VAGY EGÉSZBEN A TŐKEPIAC HATÁSAITÓL TEGYE FÜGGŐVÉ A BSZT. (BEFEKTETÉSI VÁLLALKOZÁSOKRÓL ÉS AZ ÁRUTŐZSDEI SZOLGÁLTATÓKRÓL SZÓLÓ TÖRVÉNY) 4. §. (2) BEKEZDÉS 8. PONTJA) ALAPJÁN.